

Posteitaliane

boxreturn

Deutsche Post 

Retoure

eRs


Da/From

Fanfan Zhu
via Antonio Gramsci 85A
MONTERONI DI LECCE
73047

Italy

Port Payè

eRs

 Customer reference: PO-098-17118136362791534


An/To: Parceljet Technology GmbH
Schleiferstr. 7
59425 Unna
DEUTSCHLAND

Attenzione l'invio può essere aperto d'ufficio

A/To


Parceljet Technology GmbH
Schleiferstr. 7
Unna
59425

Germany



(2L)DE59425+99000974139007


(1) Peso/ Weight: kg



CU088620253IT

IT ERS

Identcode



51.832.030388 6

Label creation date: 26/02/2025



Staccare la ricevuta nella parte tratteggiata e consegnare all'Ufficio Postale

eRs

Da utilizzarsi entro e non oltre il : 27/04/2025

Posteitaliane

Mittente:

Fanfan Zhu
via Antonio Gramsci 85A
MONTERONI DI LECCE
73047
Italy

Destinatario:

Parceljet Technology GmbH
Schleiferstr. 7
59425
Unna
Germany

Numero di spedizione:

CU088620253IT

Identificativo estero:

51.832.030388 6

Prodotto:

Return Parcel

Riferimento cliente:

PO-098-17118136362791534

ISTRUZIONI PER IL CLIENTE

Questa etichetta consente al cliente di restituire gratuitamente la propria spedizione al mittente e può essere utilizzata una sola volta. La parte superiore del foglio contiene tutte le informazioni dell'invio e deve essere attaccata sul pacco. Il codice a barre deve essere stampato in modo chiaro e leggibile. E' necessario indicare sempre il **peso** dell'invio al punto (1).

- Tagliare accuratamente l'etichetta lungo la linea tratteggiata;
- Applicare l'etichetta con codice a barre (parte superiore del foglio) sul pacco che si desidera inviare, con nastro adesivo trasparente o colla, garantendo che l'etichetta resti ben visibile. Non applicare il nastro adesivo sul codice a barre;
- Accertarsi che l'imballo sia privo di altre etichette, marchi e codici a barre che, se presenti, vanno sempre rimossi;
- Porre cura nel confezionamento del prodotto: è preferibile utilizzare la confezione originale integra ma, se non lo fosse, imballare in maniera appropriata a garantire la sicurezza del contenuto durante il trasporto;
- La parte inferiore del foglio costituisce la vostra ricevuta e deve essere presentata all'operatore dell'Ufficio Postale al momento della consegna del pacco, per la vidimazione.

NON AFFRANCARE

Per maggiori informazioni consultare il sito su: www.posteitaliane.it

Timbro data di spedizione