




RQ2**3****FR****0059**

Code postal

Votre GLS Track ID

6882**62860****00KQX38X****SRET**FR0034 03 14.04.2026 11:00:02 **17.40kg** 001 / 001 RTG 03022026 F2.00.0**ShopReturnService**

Retour Relais GLS



No Client

CR-Parceljet-YMZJ**E-Valley Parc E-Log BLDG C Quai 1-16****FR 62860****epinoy**

Contact

Note

Note

Réf. **YMZJYMZJ-260330-0359-00KQWE40**

Expéditeur	N° client	2500054073	N° contact	2506307801
Roussel Coraile				
Mon institut				
55 avenue de melgueil				
FR 34280				
la grande motte				

Les informations sur la protection des données personnelles de GLS sont disponibles sur

gls-group.eu/dataprotection**GLS.**

PARTIE À CONSERVER

Votre GLS Track ID

00KQX38X

Pour retourner votre colis, respectez les étapes suivantes:

- 1 - Emballez soigneusement votre marchandise dans un carton.
- 2 - Découpez et collez l'étiquette sur votre colis.
- 3 - Prenez soin de lever toute autre étiquette de transport.
- 4 - Sélectionnez votre Point Relais sur l'appli GLS ou gls-group.eu.
- 5 - Déposez votre colis dans le Point Relais.
- 6 - Suivez votre colis sur l'appli GLS ou gls-group.eu en saisissant votre numéro TrackID ci-dessous.

GLS n'est pas responsable de l'exhaustivité et de l'intégrité du contenu.

F2.00.0

ShopReturnService

Votre GLS Track ID 00KQX38X

• _____

• _____

• _____

No Client

CR-Parceljet-YMZJ

E-Valley Parc E-Log BLDG C Quai 1-16

FR 62860 epinoy

Contact

Note
Note
Réf. YMZJYMZJ-260330-0359-00KQWE40

Expéditeur
Roussel Coralle
Mon institut
N° client
2500054073
N° contact
2506307801

FR 34280
55 avenue de melgueil
la grande motte

Les informations sur la protection des données personnelles de GLS sont disponibles sur

gls-group.eu/dataprotection