

**Posteitaliane****boxreturn**

Port Payè




Deutsche Post

**Retoure****eRs**


Customer reference: AC-260327-0065-1

**Da/From**Biagini Chiara  
Via Costa Carpine 2A  
Mirabello Sannitico  
86010 Italy

Attenzione l'invio può essere aperto d'ufficio


An/To: Parceljet Technology GmbH  
Schleiferstr. 7  
59425 Unna  
DEUTSCHLAND**A/To**Parceljet Technology GmbH  
Schleiferstr. 7  
Unna  
59425 Germany

(2L)DE59425+99000974139007

**(1) Peso/ Weight: kg**

CU102964331IT

IT ERS

**Identcode**

51.832.034449 8

Label creation date: 14/04/2026

**Staccare la ricevuta nella parte tratteggiata e consegnare all'Ufficio Postale**

Da utilizzarsi entro e non oltre il : 13/06/2026

**Posteitaliane****Mittente:**Biagini Chiara  
Via Costa Carpine 2A  
Mirabello Sannitico  
86010  
Italy**Destinatario:**Parceljet Technology GmbH  
Schleiferstr. 7  
59425  
Unna  
Germany**Numero di spedizione:**

CU102964331IT

**Identificativo estero:**

51.832.034449 8

**Prodotto:**

Return Parcel

**Riferimento cliente:**

AC-260327-0065-1

**ISTRUZIONI PER IL CLIENTE**Questa etichetta consente al cliente di restituire gratuitamente la propria spedizione al mittente e può essere utilizzata una sola volta. La parte superiore del foglio contiene tutte le informazioni dell'invio e deve essere attaccata sul pacco. Il codice a barre deve essere stampato in modo chiaro e leggibile. E' necessario indicare sempre il **peso** dell'invio al punto (1).

- Tagliare accuratamente l'etichetta lungo la linea tratteggiata;
- Applicare l'etichetta con codice a barre (parte superiore del foglio) sul pacco che si desidera inviare, con nastro adesivo trasparente o colla, garantendo che l'etichetta resti ben visibile. Non applicare il nastro adesivo sul codice a barre;
- Accertarsi che l'imballo sia privo di altre etichette, marchi e codici a barre che, se presenti, vanno sempre rimossi;
- Porre cura nel confezionamento del prodotto: è preferibile utilizzare la confezione originale integra ma, se non lo fosse, imballare in maniera appropriata a garantire la sicurezza del contenuto durante il trasporto;
- La parte inferiore del foglio costituisce la vostra ricevuta e deve essere presentata all'operatore dell'Ufficio Postale al momento della consegna del pacco, per la vidimazione.

**NON AFFRANCARE**Per maggiori informazioni consultare il sito su: [www.posteitaliane.it](http://www.posteitaliane.it)

Timbro data di spedizione