

Posteitaliane**boxreturn**Deutsche Post **Retoure****eRs****Da/From**ALICE MARTORANA
VIA TORINO 113 -
BUTERA
93011

Italy

Port Payè

eRs**DHL**


Customer reference: 405-5840533-9805906

An/To: Parceljet Technology GmbH
Schleiferstr. 7
59425 Unna
DEUTSCHLAND


Attenzione l'invio può essere aperto d'ufficio

A/ToParceljet Technology GmbH
Schleiferstr. 7
Unna
59425

Germany




(2L)DE59425+99000974139007

(1) Peso/ Weight: kg

CU103008690IT

IT ERS

Identcode

51.832.034481 4

Label creation date: 15/04/2026

**Staccare la ricevuta nella parte tratteggiata e consegnare all'Ufficio Postale****eRs**

Da utilizzarsi entro e non oltre il : 14/06/2026

Posteitaliane**Mittente:**ALICE MARTORANA
VIA TORINO 113 -
BUTERA
93011
Italy**Destinatario:**Parceljet Technology GmbH
Schleiferstr. 7
59425
Unna
Germany**Numero di spedizione:**

CU103008690IT

Identificativo estero:

51.832.034481 4

Prodotto:

Return Parcel

Riferimento cliente:

405-5840533-9805906

ISTRUZIONI PER IL CLIENTE

Questa etichetta consente al cliente di restituire gratuitamente la propria spedizione al mittente e può essere utilizzata una sola volta. La parte superiore del foglio contiene tutte le informazioni dell'invio e deve essere attaccata sul pacco. Il codice a barre deve essere stampato in modo chiaro e leggibile. E' necessario indicare sempre il **peso** dell'invio al punto (1).

- Tagliare accuratamente l'etichetta lungo la linea tratteggiata;
- Applicare l'etichetta con codice a barre (parte superiore del foglio) sul pacco che si desidera inviare, con nastro adesivo trasparente o colla, garantendo che l'etichetta resti ben visibile. Non applicare il nastro adesivo sul codice a barre;
- Accertarsi che l'imballo sia privo di altre etichette, marchi e codici a barre che, se presenti, vanno sempre rimossi;
- Porre cura nel confezionamento del prodotto: è preferibile utilizzare la confezione originale integra ma, se non lo fosse, imballare in maniera appropriata a garantire la sicurezza del contenuto durante il trasporto;
- La parte inferiore del foglio costituisce la vostra ricevuta e deve essere presentata all'operatore dell'Ufficio Postale al momento della consegna del pacco, per la vidimazione.

NON AFFRANCAREPer maggiori informazioni consultare il
sito su: www.posteitaliane.it

Timbro data di spedizione