

Posteitaliane**boxreturn**Deutsche Post **Retoure****eRs****Da/From**Sara Penna
Via Ezechiele Acerbi 13 -
Pavia
27100 Italy


Port Payè

eRs**DHL**


Customer reference: 408-8889631-7301962

An/To: Parceljet Technology GmbH
Schleiferstr. 7
59425 Unna
DEUTSCHLAND

Attenzione l'invio può essere aperto d'ufficio


A/ToParceljet Technology GmbH
Schleiferstr. 7
Unna
59425 Germany

(2L)DE59425+99000974139007

(1) Peso/ Weight: kg

CU103061182IT

IT ERS

Identcode

51.832.034503 4

Label creation date: 17/04/2026

**Staccare la ricevuta nella parte tratteggiata e consegnare all'Ufficio Postale****eRs****Da utilizzarsi entro e non oltre il : 16/06/2026****Posteitaliane****Mittente:**Sara Penna
Via Ezechiele Acerbi 13 -
Pavia
27100
Italy**Destinatario:**Parceljet Technology GmbH
Schleiferstr. 7
59425
Unna
Germany**Numero di spedizione:**

CU103061182IT

Identificativo estero:

51.832.034503 4

Prodotto:

Return Parcel

Riferimento cliente:

408-8889631-7301962

ISTRUZIONI PER IL CLIENTE

Questa etichetta consente al cliente di restituire gratuitamente la propria spedizione al mittente e può essere utilizzata una sola volta. La parte superiore del foglio contiene tutte le informazioni dell'invio e deve essere attaccata sul pacco. Il codice a barre deve essere stampato in modo chiaro e leggibile. E' necessario indicare sempre il **peso** dell'invio al punto (1).

- Tagliare accuratamente l'etichetta lungo la linea tratteggiata;
- Applicare l'etichetta con codice a barre (parte superiore del foglio) sul pacco che si desidera inviare, con nastro adesivo trasparente o colla, garantendo che l'etichetta resti ben visibile. Non applicare il nastro adesivo sul codice a barre;
- Accertarsi che l'imballo sia privo di altre etichette, marchi e codici a barre che, se presenti, vanno sempre rimossi;
- Porre cura nel confezionamento del prodotto: è preferibile utilizzare la confezione originale integra ma, se non lo fosse, imballare in maniera appropriata a garantire la sicurezza del contenuto durante il trasporto;
- La parte inferiore del foglio costituisce la vostra ricevuta e deve essere presentata all'operatore dell'Ufficio Postale al momento della consegna del pacco, per la vidimazione.

NON AFFRANCARE

Per maggiori informazioni consultare il
sito su: www.posteitaliane.it

Timbro data di spedizione