

**Posteitaliane****boxreturn**Deutsche Post **Retoure****eRs****Da/From**MARCO PANDOLFO  
VIA DEI BARCAIUOLI 10 -  
PALERMO  
90147

Italy

Port Payè

**eRs****DHL**


Customer reference: 407-5045410-8566734

An/To: Parceljet Technology GmbH  
Schleiferstr. 7  
59425 Unna  
DEUTSCHLAND

Attenzione l'invio può essere aperto d'ufficio


**A/To**Parceljet Technology GmbH  
Schleiferstr. 7  
Unna  
59425

Germany



(2L)DE59425+99000974139007


(1) Peso/ Weight: kg



CU103118253IT

IT ERS

Identcode



51.832.034525 8

Label creation date: 18/04/2026



Staccare la ricevuta nella parte tratteggiata e consegnare all'Ufficio Postale

**eRs**

Da utilizzarsi entro e non oltre il : 17/06/2026

**Posteitaliane****Mittente:**MARCO PANDOLFO  
VIA DEI BARCAIUOLI 10 -  
PALERMO  
90147  
Italy**Destinatario:**Parceljet Technology GmbH  
Schleiferstr. 7  
59425  
Unna  
Germany**Numero di spedizione:**

CU103118253IT

**Identificativo estero:**

51.832.034525 8

**Prodotto:**

Return Parcel

**Riferimento cliente:**

407-5045410-8566734

**ISTRUZIONI PER IL CLIENTE**

Questa etichetta consente al cliente di restituire gratuitamente la propria spedizione al mittente e può essere utilizzata una sola volta. La parte superiore del foglio contiene tutte le informazioni dell'invio e deve essere attaccata sul pacco. Il codice a barre deve essere stampato in modo chiaro e leggibile. E' necessario indicare sempre il **peso** dell'invio al punto (1).

- Tagliare accuratamente l'etichetta lungo la linea tratteggiata;
- Applicare l'etichetta con codice a barre (parte superiore del foglio) sul pacco che si desidera inviare, con nastro adesivo trasparente o colla, garantendo che l'etichetta resti ben visibile. Non applicare il nastro adesivo sul codice a barre;
- Accertarsi che l'imballo sia privo di altre etichette, marchi e codici a barre che, se presenti, vanno sempre rimossi;
- Porre cura nel confezionamento del prodotto: è preferibile utilizzare la confezione originale integra ma, se non lo fosse, imballare in maniera appropriata a garantire la sicurezza del contenuto durante il trasporto;
- La parte inferiore del foglio costituisce la vostra ricevuta e deve essere presentata all'operatore dell'Ufficio Postale al momento della consegna del pacco, per la vidimazione.

**NON AFFRANCARE**Per maggiori informazioni consultare il sito su: [www.posteitaliane.it](http://www.posteitaliane.it)

Timbro data di spedizione