



**ctt****Easy Return Premium**


Deutsche Post

**Retoure****DHL** Customer reference: PO-163-18660980175993042

CU002656797PT

An/To: Parceljet Technology GmbH  
Schleiferstr. 7  
59425 Unna  
DEUTSCHLAND**FROM****Remetente/From**Carlos Monteiro  
Largo do Calvario 3 edificio -  
2130-035 BENAVENTE  
PORTUGAL**TO****Destinatário/To**Parceljet Technology GmbH  
Schleiferstr. 7  
59425 Unna  
ALEMANHA

(2L)DE59425+99000974139007

**Identcode**

51.832.034540 0



Peso/Gross weight: kg

**Instruções para devolução da encomenda****ctt**

Disponível para devolução até 19/06/2026

**Remetente/From**Carlos Monteiro  
Largo do Calvario 3 edificio -  
2130-035 BENAVENTE  
PORTUGAL**Destinatário/To**Parceljet Technology GmbH  
Schleiferstr. 7  
59425 Unna  
ALEMANHA**Nº Objecto/Item Nr**

CU002656797PT

**Ref/Import ref**

51.832.034540 0

**Produto/Product**

Return parcel

**Referência cliente/Customer ref.**

PO-163-18660980175993042

**Instruções ao cliente:**

1. Imprima esta guia de transporte e entregue-a juntamente com o seu envio na Loja ou Ponto CTT mais próximo de si. Pode visualizar todas as Lojas e Pontos CTT disponíveis no país em [www.ctt.pt](http://www.ctt.pt) consultando "Encontrar Lojas e Pontos CTT".
2. Caso exista na embalagem da devolução algum código de barras de encomendas anteriores, estes devem ser retirados.
3. Certifique-se que recebe o comprovativo da aceitação da devolução, no momento da entrega da encomenda na Loja ou Ponto CTT.
4. Com o código que se encontra no seu recibo, pode seguir a sua encomenda em [www.ctt.pt](http://www.ctt.pt) consultando a área "Seguir Objeto"

**Instruções ao atendedor da Loja ou Ponto CTT:**

1. No momento da aceitação do envio, certifique-se que a guia de transporte está bem legível e que não existem códigos de barras referentes a encomendas anteriores. Caso existam, estes devem ser removidos pelo cliente.
2. Coloque o documento de transporte numa saqueta plástica e cole no envio.
3. Coloque o envio na balança e certifique-se que o peso ficou registado.
4. Selecione o menu CTT Expresso e o botão Easy Return.
5. Em caso do sistema não validar a possibilidade de aceitação, o envio não poderá ser aceite.
6. O comprovativo de aceitação deverá ser entregue ao cliente.
7. Este objeto deve ser encaminhado na rede Expresso dos CTT.