

Posteitaliane

boxreturn

Deutsche Post 

Retoure

eRs

Da/From

Crina Gabriela Cileacu  
VIA OROLOGIO VECCHIO 1 Interno 5 -  
VITERBO  
01100 Italy

Port Payè

eRs




Customer reference: PO-098-09744309920633966-1

An/To: Parceljet Technology GmbH.  
Wei Dong  
Fygen-Lützenkirchen-Str. 1  
50735 Köln  
DEUTSCHLAND


A/To

Parceljet Technology GmbH.  
Fygen-Lützenkirchen-Str. 1  
Köln  
50735 Germany



(2L)DE50735+99000974121001


(1) Peso/ Weight: kg



CU104407044IT

IT ERS

Identcode



51.040.730634 3

Label creation date: 23/05/2026



Staccare la ricevuta nella parte tratteggiata e consegnare all'Ufficio Postale

eRs

Da utilizzarsi entro e non oltre il : 22/07/2026

Posteitaliane

Mittente:

Crina Gabriela Cileacu  
VIA OROLOGIO VECCHIO 1 Interno 5 -  
VITERBO  
01100  
Italy

Destinatario:

Parceljet Technology GmbH.  
Wei Dong  
Fygen-Lützenkirchen-Str. 1  
50735  
Köln  
Germany

Numero di spedizione:

CU104407044IT

Identificativo estero:

51.040.730634 3

Prodotto:

Return Parcel

Riferimento cliente:

PO-098-09744309920633966-1

ISTRUZIONI PER IL CLIENTE

Questa etichetta consente al cliente di restituire gratuitamente la propria spedizione al mittente e può essere utilizzata una sola volta. La parte superiore del foglio contiene tutte le informazioni dell'invio e deve essere attaccata sul pacco. Il codice a barre deve essere stampato in modo chiaro e leggibile. E' necessario indicare sempre il **peso** dell'invio al punto (1).

- Tagliare accuratamente l'etichetta lungo la linea tratteggiata;
- Applicare l'etichetta con codice a barre (parte superiore del foglio) sul pacco che si desidera re inviare, con nastro adesivo trasparente o colla, garantendo che l'etichetta resti ben visibile. Non applicare il nastro adesivo sul codice a barre;
- Accertarsi che l'imballo sia privo di altre etichette, marchi e codici a barre che, se presenti, vanno sempre rimossi;
- Porre cura nel confezionamento del prodotto: è preferibile utilizzare la confezione originale integra ma, se non lo fosse, imballare in maniera appropriata a garantire la sicurezza del contenuto durante il trasporto;
- La parte inferiore del foglio costituisce la vostra ricevuta e deve essere presentata all'operatore dell'Ufficio Postale al momento della consegna del pacco, per la vidimazione.

NON AFFRANCARE

Per maggiori informazioni consultare il sito su: [www.posteitaliane.it](http://www.posteitaliane.it)

Timbro data di spedizione