

Posteitaliane**boxreturn**

Port Payè



Deutsche Post


Retoure**eRs****DHL** Customer reference: PO-098-09669990695033259**Da/From**Liliana Mariana Toader
cecchina 245 S 245 S -
ALBANO LAZIALE
00041

Italy


Attenzione l'invio può essere aperto d'ufficio

An/To: Parceljet Technology GmbH.
Wei Dong
Fygen-Lützenkirchen-Str. 1
50735 Köln
DEUTSCHLAND**A/To**Parceljet Technology GmbH.
Fygen-Lützenkirchen-Str. 1
Köln
50735

Germany




(2L)DE50735+99000974121001

(1) Peso/ Weight: kg

CU104367518IT

IT ERS

Identcode

51.040.730639 3

Label creation date: 23/05/2026

**Staccare la ricevuta nella parte tratteggiata e consegnare all'Ufficio Postale**Da utilizzarsi entro e non oltre il : **22/07/2026****Posteitaliane****Mittente:**Liliana Mariana Toader
cecchina 245 S 245 S -
ALBANO LAZIALE
00041
Italy**Destinatario:**Parceljet Technology GmbH.
Wei Dong
Fygen-Lützenkirchen-Str. 1
50735
Köln
Germany**Numero di spedizione:**

CU104367518IT

Identificativo estero:

51.040.730639 3

Prodotto:

Return Parcel

Riferimento cliente:

PO-098-09669990695033259

ISTRUZIONI PER IL CLIENTEQuesta etichetta consente al cliente di restituire gratuitamente la propria spedizione al mittente e può essere utilizzata una sola volta. La parte superiore del foglio contiene tutte le informazioni dell'invio e deve essere attaccata sul pacco. Il codice a barre deve essere stampato in modo chiaro e leggibile. E' necessario indicare sempre il **peso** dell'invio al punto (1).

- Tagliare accuratamente l'etichetta lungo la linea tratteggiata;
- Applicare l'etichetta con codice a barre (parte superiore del foglio) sul pacco che si desidera re inviare, con nastro adesivo trasparente o colla, garantendo che l'etichetta resti ben visibile. Non applicare il nastro adesivo sul codice a barre;
- Accertarsi che l'imballo sia privo di altre etichette, marchi e codici a barre che, se presenti, vanno sempre rimossi;
- Porre cura nel confezionamento del prodotto: è preferibile utilizzare la confezione originale integra ma, se non lo fosse, imballare in maniera appropriata a garantire la sicurezza del contenuto durante il trasporto;
- La parte inferiore del foglio costituisce la vostra ricevuta e deve essere presentata all'operatore dell'Ufficio Postale al momento della consegna del pacco, per la vidimazione.

NON AFFRANCAREPer maggiori informazioni consultare il
sito su: www.posteitaliane.it

Timbro data di spedizione