


**Posteitaliane****boxreturn**Deutsche Post **Retoure****eRs****Da/From**Sara Marabello presso Ligur car 90  
via giulio Bertola 33 -  
Vado ligure  
17047 Italy

Port Payè


**eRs****DHL**

Customer reference: 402-5993028-8958759

Attenzione l'invio può essere aperto d'ufficio


An/To: Parceljet Technology GmbH.  
Wei Dong  
Fygen-Lützenkirchen-Str. 1  
50735 Köln  
DEUTSCHLAND**A/To**Parceljet Technology GmbH.  
Fygen-Lützenkirchen-Str. 1  
Köln  
50735 Germany

(2L)DE50735+99000974121001

**(1) Peso/ Weight: kg**

CU104409371IT

IT ERS

**Identcode**

51.040.730642 2

Label creation date: 23/05/2026

**Staccare la ricevuta nella parte tratteggiata e consegnare all'Ufficio Postale****eRs**

Da utilizzarsi entro e non oltre il : 22/07/2026

**Posteitaliane****Mittente:**Sara Marabello presso Ligur car 90  
via giulio Bertola 33 -  
Vado ligure  
17047  
Italy**Destinatario:**Parceljet Technology GmbH.  
Wei Dong  
Fygen-Lützenkirchen-Str. 1  
50735  
Köln  
Germany**Numero di spedizione:**

CU104409371IT

**Identificativo estero:**

51.040.730642 2

**Prodotto:**

Return Parcel

**Riferimento cliente:**

402-5993028-8958759

**ISTRUZIONI PER IL CLIENTE**Questa etichetta consente al cliente di restituire gratuitamente la propria spedizione al mittente e può essere utilizzata una sola volta. La parte superiore del foglio contiene tutte le informazioni dell'invio e deve essere attaccata sul pacco. Il codice a barre deve essere stampato in modo chiaro e leggibile. E' necessario indicare sempre il **peso** dell'invio al punto (1).

- Tagliare accuratamente l'etichetta lungo la linea tratteggiata;
- Applicare l'etichetta con codice a barre (parte superiore del foglio) sul pacco che si desidera re inviare, con nastro adesivo trasparente o colla, garantendo che l'etichetta resti ben visibile. Non applicare il nastro adesivo sul codice a barre;
- Accertarsi che l'imballo sia privo di altre etichette, marchi e codici a barre che, se presenti, vanno sempre rimossi;
- Porre cura nel confezionamento del prodotto: è preferibile utilizzare la confezione originale integra ma, se non lo fosse, imballare in maniera appropriata a garantire la sicurezza del contenuto durante il trasporto;
- La parte inferiore del foglio costituisce la vostra ricevuta e deve essere presentata all'operatore dell'Ufficio Postale al momento della consegna del pacco, per la vidimazione.

**NON AFFRANCARE**Per maggiori informazioni consultare il  
sito su: [www.posteitaliane.it](http://www.posteitaliane.it)

Timbro data di spedizione